

Wand,- Decken-Hängeleuchte Al-99-Italia-Serie



Hochwertige Decken-,Wand- und Pendelleuchte AL99-Italia ist groß und hat ein Direktes- und Indirektes-Beleuchtungsdesign. Die SMD-LED-Lichtquelle überzeugt mit hoher Lichtleistung und große Beleuchtungsfläche.

Das blendfreie Design mit OPAL oder Mikroprisma sorgt für eine weichere und gleichmäßigere Ausstrahlung.

Das Aluminiumgehäuse AL6063 bietet ein hervorragendes Wärmemanagement. IP40

In den Farben: Weiß RAL 9019 oder Schwarz RAL 9005

Größenoptionen: 400 mm, 600 mm, 800 mm, 1000 mm.

Lichtfarben- und Wattleistung ist einstellbar.

Auch mehrere Installationsmöglichkeiten sind Verfügbar, je nach Anforderung.

Eigenschaften der LED-Deckenleuchte:

3:7 Indirekt- und Direkt-Beleuchtungsdesign mit geringer Blendung.

Hoher Lumenwirkungsgrad von bis zu 110lm / W.

Einstellbare Lichtfarben (3000 + 4000 + 5700K / 3000 + 4000K) mit Schiebeschalter.

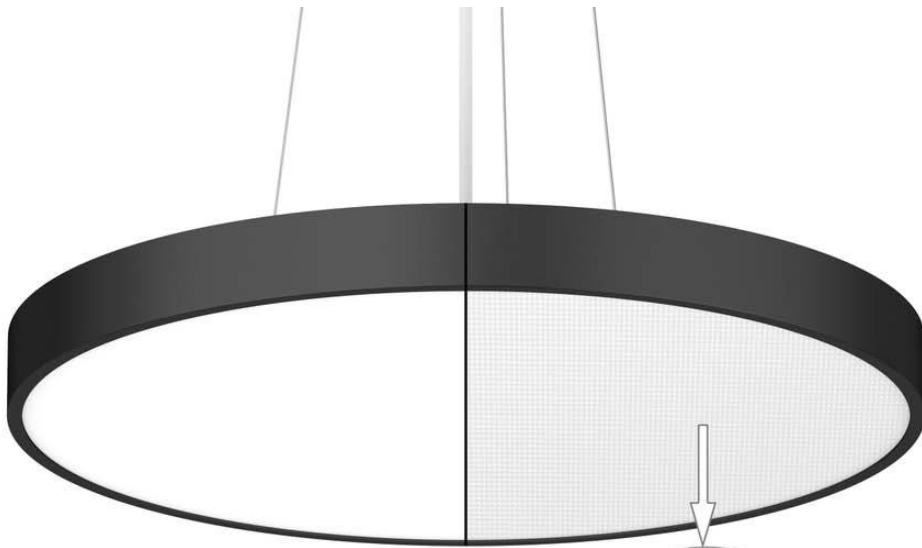
Einstellbare Wattleistung für alle Größen erhältlich.

DALI dimmbar erhältlich.


Mit integriertem Osram Marken Netzteil (flimmerfrei)

Mehrere Installationsmöglichkeiten: Einbau / Aufputz / Anhänger (Mit Stahlstangenaufhängung, mit Stahlseilaufhängung, mit Kabelbaumaufhängung.)






Opal cover



Microprismatic diffuser



Model	LD-AL99 400	LD-AL99 600	LD-AL99 800	LD-AL99 1000
Größe Leistung	Ø400 x 86 mm 30 W / 40 W	Ø600 x 86 mm 40 W / 60 W	Ø800 x 86 mm 60 W / 80 W	Ø1000 x 86 mm 80 W / 100 W
Beleuchtungswinkel	120°	120°	120°	120°
SDCM	>6	>6	>6	>6
CRI	Ra>80 & 90 optional	Ra>80 & 90 optional	Ra>80 & 90 optional	Ra>80 & 90 optional
Spannungseingang	AC200-240V	AC200-240V	AC200-240V	AC200-240V
Lichtfarben	2700, 3000, 4000, 5700K	2700, 3000, 4000, 5700K	2700, 3000, 4000, 5700K	2700, 3000, 4000, 5700K
LED Netzteil	Osram ein / aus, DALI eingebaut	Osram ein / aus, DALI eingebaut	Osram ein / aus, DALI eingebaut	Osram ein / aus, DALI eingebaut
Lebensdauer	50,000 Std. (L70 / 25°C	50,000 Std. (L70 / 25°C	50,000 Std. (L70 / 25°C	50,000 Std. (L70 / 25°C
Schutzklasse Schutgrad	Class I IP40	Class I IP40	Class I IP40	Class I IP40
Material Abdeckung	Aluminiumgehäuse AL6063 PC	Aluminiumgeh. AL6063 PC	Aluminiumgeh. AL6063 PC	Aluminiumgeh. AL6063 PC
Installation	Anbau, Wand, Abhängung	Anbau, Wand, Abhängung	Anbau, Wand, Abhängung	Anbau, Wand, Abhängung
Betriebstemperatur	-20°C - +45°C	-20°C - +45°C	-20°C - +45°C	-20°C - +45°C
Glühdraht	650° C	650°C	650°C	650°C





